

Тема «Поздняя осень. Зима»

1. - рассказать ребенку о поздней осени, о том, какие изменения происходят в природе;


- рассмотреть картинки с изображением ранней и поздней осени, при этом обратить особое внимание на внешний вид и состояние деревьев: ранней осенью они покрыты разноцветной листвой, а поздней осенью стоят голые, на земле лежит снег;

- вместе с ребенком сравнить одежду людей ранней и поздней осенью;


- обратить его внимание на то, как изменилась погода: дни стали длиннее или короче, стало теплее или холоднее на улице?

- рассказать, куда и почему улетели птицы;

- выучить названия осенних месяцев.

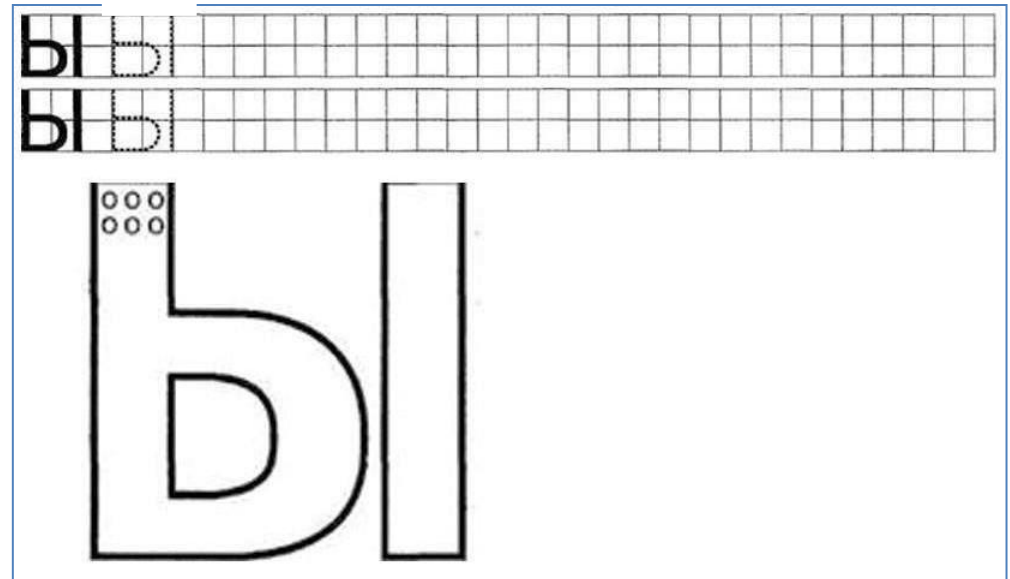


2. Раскрасьте картинки, в названии которых есть звук **Ы**



3. Напиши букву **Ы** красным карандашом,

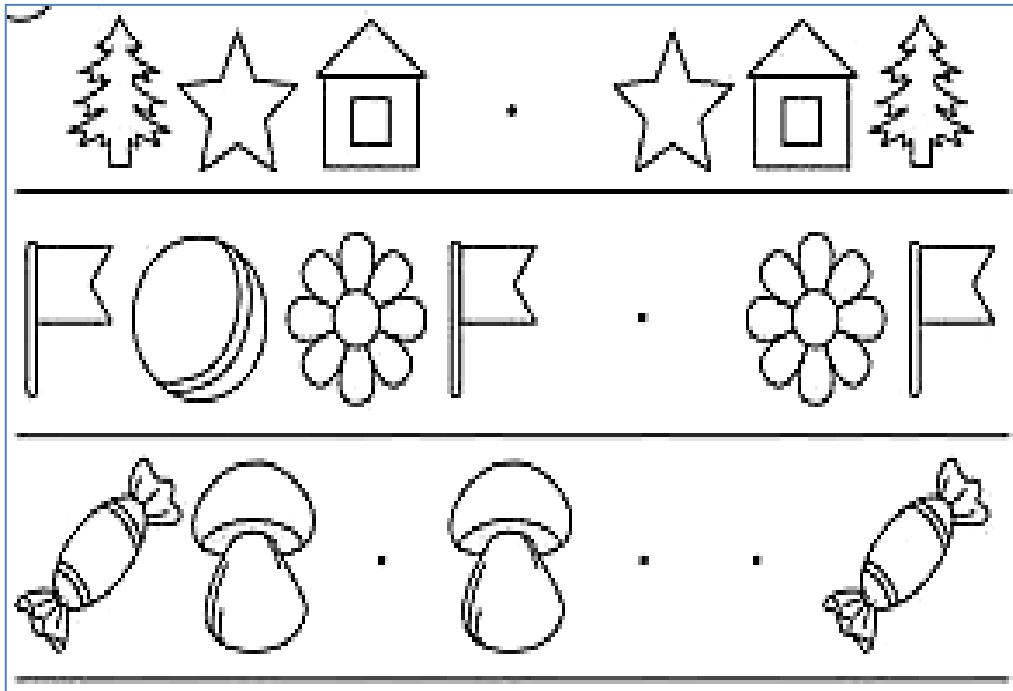
4. раскрась большую букву.



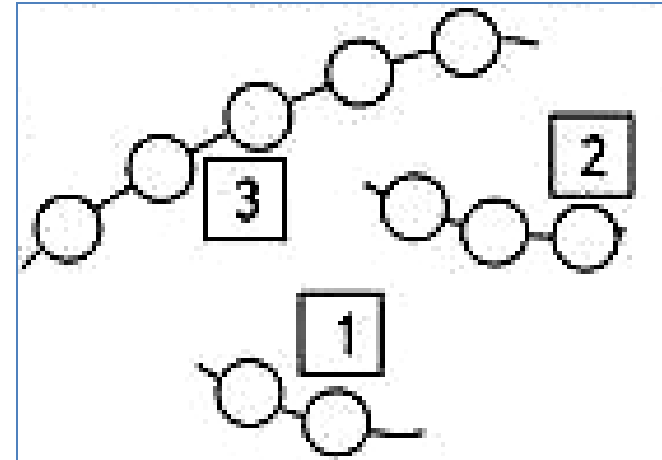
Найди и обведи все буквы Ы.

Ы Г Е А О Ы Х И Ы У О
 О М А Ы Н А Ы П Ф В Ц
 Й З В Ц О Я Ч О Ю Ы А
 К Г Е Й Ы Ю А У Т Й Е

5. Нарисуй недостающие фигуры




6. Раскрась столько бусинок, сколько показывает цифра в квадрате



7. Посчитай количество предметов и раскрась

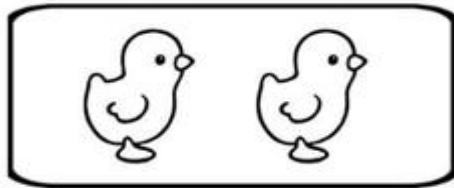




2 1 3



4 2 1



1 3 2

По какой дорожке утёнок сможет добраться до мамы? Покажи его путь линией.

